



# Leštění

Jiffy leštící nástroje • Jiffy leštící kartáčky na kompozita • Diamond Polish Mint • DeOx • PermaSeal



*Poslední záchvěvy dne*

*autor: Lynn Peaslee*



## Leštící nástroje Jiffy®

KALÍŠKY, DISKY, ŠPIČKY



- Výtečné pro konturování, dokončení a leštění
- Materiál bez latexu
- Autoklávovatelné

Abrazivní silikonové gumové kalíšky, disky a špičky jsou impregnovány karbidem křemíku a částicemi oxidu hlinitého. Různé tvary a hrubosti pro dotvarování a leštění kompozit. Dřík nástroje navržen s pojištěním svěrného spoje.



zelené - hrubé

žluté - střední

bílé - jemné

Použijte po opracování a uhlazení kompozitních dostaveb diamantovými a vroubkovanými karbidovými vrtáčky, disky ze smirkového papíru, atd. Větší nerovnosti srovnejte hrubými zelenými Jiffy nástroji; středními žlutými dorovnejte menší nerovnosti. Dokončete bílými Jiffy nástroji.

### 500848 Jiffy combi sada

5 kalíšků (2 hrubé, 2 střední, 1 jemný)  
5 disků (2 hrubé, 2 střední, 1 jemný)  
10 špiček (4 hrubé, 4 střední, 2 jemné)

### Jiffy - leštící nástroje

Hrubé (zelené)	Střední (žluté)	Jemné (bílé)	
500890	500838	500841	20 kalíšků
500892	500839	500842	20 špiček
500891	500840	500843	20 disků



Použijte Jiffy disky zejména k leštění aproximálních prostor...



... a Jiffy špičky k leštění okluzálních fisur.



Kalíšky jsou tvarovány tak, aby optimálně zachytily hrbolky distálních zubů.



Velmi trvanlivé: oživte abrazivitu - odstraňte vnější povrchovou vrstvu po jejím ztupení.

## Jiffy® leštící kartáčky na kompozitní výplně

KALÍŠKY A ŠPIČKY



- Každá štětinka obsahuje tisíce leštících částic karbidu křemíku
- Přístup a leštitelnost okluzálních fisur u kompozitů nebo keramiky

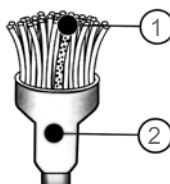
Kartáčky ve tvaru kalíšků a špiček mají impregnované štětinky. Kompozitní výplně leštíte těmito kartáčky pod tlakem a otáčkami 5 000-10 000 ot/min. Kartáčky lze autoklávovat omezeným počtem cyklů.




500850  
501009

### Jiffy - leštící kartáčky na kompozita

10 ks kartáček - kalíšek  
10 ks kartáček - špička



1 Každá štětinka je leštící nástroj. Speciální vlákna jsou impregnována částicemi abrazivním karbidem křemíku.  
2 Snadno rozpoznatelný zlatý dřík.



Ohebnost každého vlákna plněného abrazivem napomáhá bezkonkurenční vyleštění okluzálních nerovností.



## Ultradent® Diamond Polish Mint

DIAMANTOVÁ LEŠTÍČÍ PASTA

- Pasta obsahuje mikrokrytalické diamantové částice pro bezkonkurenční estetické leštění
- Doporučuje se používat s kartáčky z kozích chlupů nebo plstěnými kotoučky
- Po leštění zanechá osvěžující mátovou příchut'



kanyla Black Mini

K dosažení jedinečně vysokého lesku kompozitních a keramických povrchů. Dostupné ve dvou velikostech částic.

**505541** Diamantová pasta (1 $\mu$ m)  
2 x 1,2 ml (1,40 g)  
Diamantová pasta s příchutí máty

**505540** Diamantová pasta (0,5 $\mu$ m)  
2 x 1,2 ml (1,41 g)  
Diamantová pasta s příchutí máty



K aplikaci objednejte:  
kanyly Black Mini

EXPIRAČNÍ DOBA: 18 MĚSÍCŮ



## DeOx®

VISKÓZNÍ ROZTOK CHRÁNÍCÍ PŘED KYSLÍKEM

- Brání vzniku kyslíkové inhibiční vrstvy
- Zachovává drobné povrchové detaily
- Snižuje námahu při leštění
- Jednoduchá, snadno kontrolovatelná aplikace kanylou ze stříkačky



kanyla Black Mini

DeOx je viskózní gel na bázi glycerinu určený pro překrytí světlem tuhoucích pryskyřičných materiálů před polymerací. Eliminuje působení kyslíku a brání vytvoření kyslíkové inhibiční vrstvy na povrchu výplně. Po použití se DeOx pohodlně opláchne proudem vodny. Ošetření s DeOxem redukuje čas a námahu nutnou k dokonalému vyleštění kompozitních povrchů.

**!** Kyslíková inhibiční vrstva vzniká vždy při vrstvení kompozitů. V tomto případě je vytvoření této vrstvy žádoucí, protože zvyšuje pevnost vazby mezi jednotlivými vrstvami kompozitů.

Jinak je tomu ale v případě závěrečného tvarování poslední vrstvy; zde dochází k destrukci jemných povrchových detailů. Navíc to také nutně vede ke zdlouhavému leštění. Vrstva DeOxu před poslední polymerací zamezí přístupu vzdušného kyslíku a zajistí úplnou polymeraci kompozitu. Čas nutný k dokonalému vyleštění výplně se výrazně zkrátí.

DeOx je také velmi užitečný, pokud se překryje přes okraje náhrady. Kyslíková inhibiční vrstva by na povrchu fixační pryskyřice způsobila propadávání a vymytí pryskyřice od okrajů. DeOx tomu účinně předchází.



**500238** DeOx  
4 x 1,2 ml (1,51 g) DeOx



K aplikaci objednejte:  
kanyly Black Mini

EXPIRAČNÍ DOBA: 48 MĚSÍCŮ

## PermaSeal®

PENETRUJÍCÍ SEALER KOMPOZITŮ



- Chrání a obnovuje kompozitní výplně
- Váže se na kompozity a leptanou sklovinu
- Vysoká penetrace, nízká viskozita
- Vytváří okamžitý lesk na provizorních výplních a náhradách



kanyla Black Micro FX

Kompozitní sealer a bond PermaSeal je světlem tuhnoucí neplněná pryskyřice na bázi metakrylátu. PermaSeal redukuje mikroprůsaky, je-li nanesen na okraje kompozitních výplní V. třídy<sup>1,2</sup>. Používá se v ordinaci i v laboratoři k dosažení optimálního povrchu provizorních pryskyřičných náhrad. PermaSeal má taktéž dobrou vazbu k provizorním náhradám či výplním kompozitního typu.

- ! Před použitím PermaSealu naneste PrimaDry, abyste dokonale vysušili a připravili povrch (viz. kapitola prevence, str. 27).
- ! Tento krok je obzvláště přínosný v případě starých kompozitních výplní.



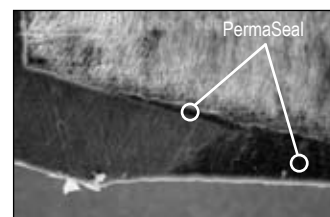
Korekce diastematu a mírné rotace pomocí kompozitního systému Amelogen Plus.



Po dostavbě výplně leptejte 5 sekund leptadlem Ultra-Etch. Opláchněte a osušte. Naneste PermaSeal, zlehka rozfoukněte a polymerujte 20 sekund.



Hotová dostavba.



PermaSeal je schopen penetrovat a zapečetit i ty nejmenší mikrospáry a defekty po leštění.



Zapečetění okrajů 4 roky staré výplně z Amelogenu Plus. Očistěte povrch profylaktickou pastou nebo použijte Consepis Scrub (viz. str. 40).



Leptejte 15 sekund leptadlem Ultra-Etch, opláchněte a osušte. Naneste PermaSeal, rozfoukněte a polymerujte.



Po dokončení je okluzální povrch výplně rezistentní vůči otěru.



Uhladte povrch provizorní korunky. Vetřete PermaSeal do celého povrchu a zlehka rozfoukněte, překryjte DeOxem a polymerujte 20 sekund.

501013

### PermaSeal Mini Kit

2 x 1,2 ml (1,30 g) PermaSeal  
10 kanyl Black Micro FX

500631

### PermaSeal

4 x 1,2 ml (1,30 g) PermaSeal



K aplikaci objednejte:  
kanyly Black Micro FX

EXPIRAČNÍ DOBA: 36 MĚSÍCŮ  
Skladujte v chladu!