

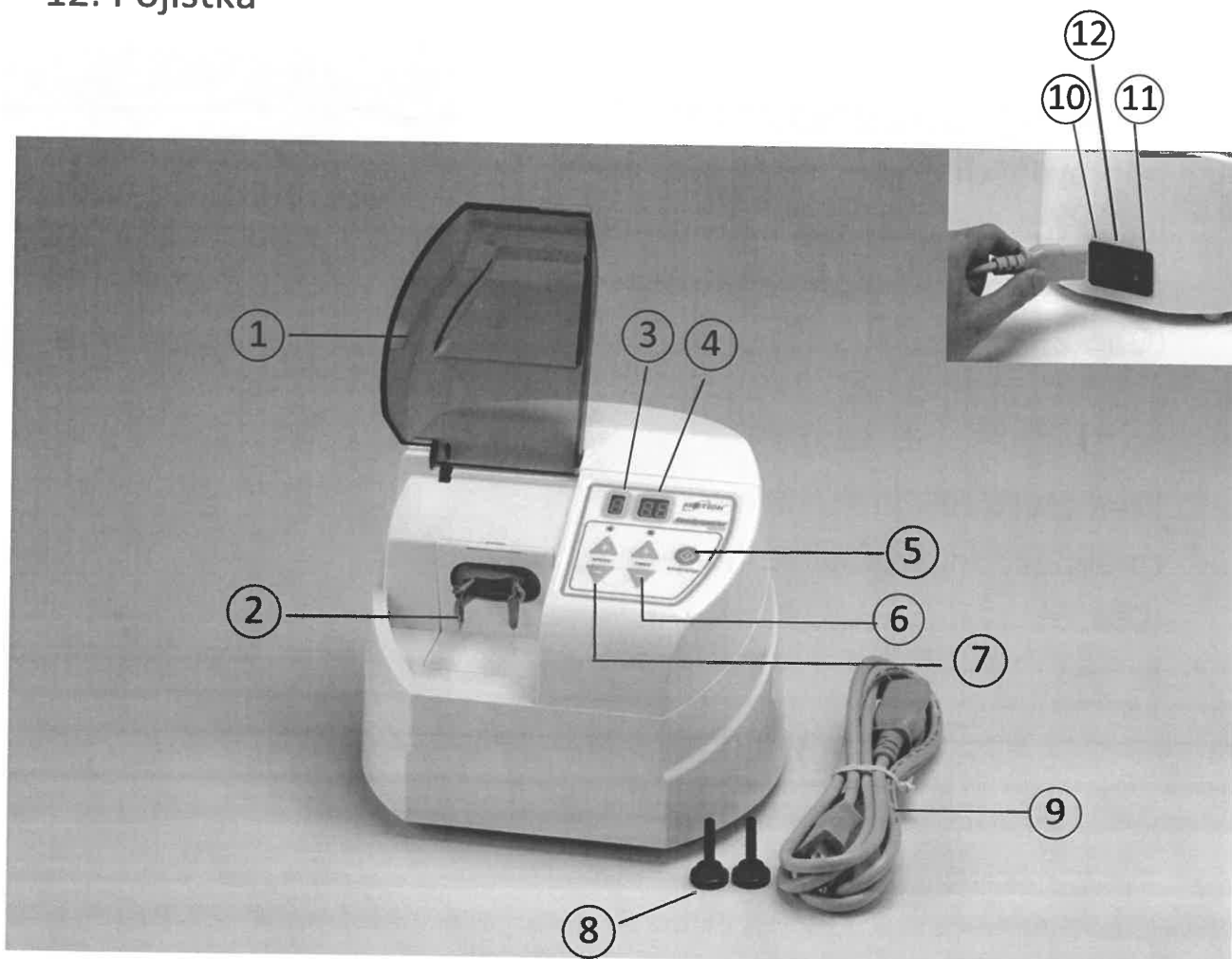
Míchač kapslí GM-50
NÁVOD K POUŽITÍ
Ovládání
Problémy a jejich řešení



MOTION DENTAL EQUIPMENT CORPORATION
茂生醫療器材股份有限公司

ČÁSTI A PŘÍSLUŠENSTVÍ:

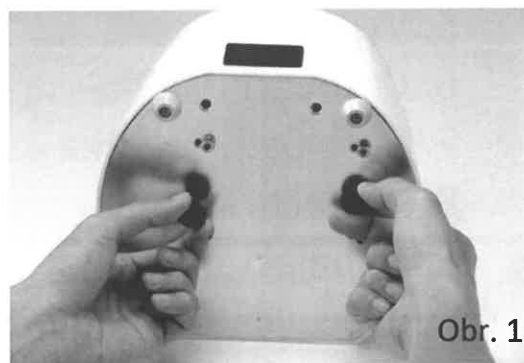
1. Kryt
2. Úchopná ramena
3. Displej rychlosti
4. Displej času
5. Vypínač
6. Časovací tlačítka
7. Rychlostní tlačítka
8. Aretační šrouby
9. Napájecí kabel
10. Zásuvka
11. Hlavní spínač
12. Pojistka



UPOZORNĚNÍ:


Pamatujte na to, že dva aretační šrouby by měly být namontovány po celou dobu transportu, aby byl motor uvnitř přístroje zafixován a stabilizován. Pouze takto předejdete možnému poškození motoru způsobeného externími silami nebo vibracemi.

1. Před zapojením přístroje nezapomeňte aretační šrouby odstranit. Najdete je na spodní straně zařízení. Přístroj není možno se šrouby provozovat. (obr. 1).




Obr. 1

2. Po odstranění aretačních šroubů je doporučujeme našroubovat do připravených otvorů, aby nedošlo k jejich ztracení. V případě ztráty nebo poškození šroubu kontaktujte výrobce. (Obr. 2).



Obr. 2

3. Před spuštěním přístroje dbejte na správné zapojení napájecího kabelu. (Obr. 3).



Obr. 3

OVLÁDÁNÍ:

1. Po sepnutí hlavního spínače na zadní straně přístroje se rozsvítí LCD displej.
2. Otevřete kryt a umístěte kapsli do úchopných ramen. (Obr. 4).
3. Uživatel může pomocí tlačítek SPEED a TIMER nastavit hodnoty rychlosti a času. (Obr. 5).
4. Míchání spustíte tlačítkem START/STOP.
5. Po dokončení míchání otevřete kryt a vyjměte kapsli z úchopných ramen.




Fig. 4



Fig. 5

POZNÁMKA

1. Běžný čas míchání pro standardní kapsli je 10 vteřin. U speciálních kapslí dodržujte čas míchání doporučený výrobcem.
2. V případě otevření krytu během míchání se přístroj zastaví.

SPECIFIKACE:

Rozměry	210mm x 185mm x 165mm
Váha	2.60kg
Napájení	AC 100V - AC 240V 50/60HZ
Příkon motoru	30 Watt
Časovač	1-30 vteřin
Rychlost	9 úrovní
Rotace	4800 ot/min(max.)

GM-50	
Úroveň	Rychlost (ot/min)
1	3800
2	3925
3	4050
4	4175
5	4300
6	4425
7	4550
8	4675
9	4800

PROBLÉMY:

Problém	Příčina	Řešení
Zařízení během míchání generuje neobvyklý zvuk.	Nejsou vyšroubovány aretační šrouby.	Zcela vyjměte ze spodní části přístroje aretační šrouby.
Přístroj se po stisku tlačítka START/STOP nespustí	Nebyl sepnut hlavní spínač	Zapněte hlavní spínač
	Uvolněný napájecí kabel	Zapojte řádně napájecí kabel
	Kryt není zavřený	Dbejte na to, aby byl kryt před míchání spuštěn dolů
Přístroj se při míchání pohybuje	Přístroj není na pevné podložce	Dbejte na to, aby byl přístroj umístěn na pevné a rovné podložce

Zařízení bylo testováno, aby splnilo následující standardy:: IEC/EN60601-1, C/EN60601-1-2, 93/42/EEC, a ISO13485

ZÁRUKA

Firma **MOTION** zaručuje, že přístroj je bez chyb v materiálu a zpracování. Záruční doba je 1 rok od data nákupu. Záruka se nevstahuje na poškození způsobená nedodržením návodu k použití či nepovolenými úpravami či nesprávným použitím přístroje.

Firma **MOTION** opraví nebo vymění vadnou jednotku. Společně s jednotkou je nutno zaslat platný nákupní doklad.

MOTION DENTAL EQUIPMENT CORPORATION

茂生醫療器材股份有限公司

6F-2&-3, No.27, Lane 61, Sec.1, Guangfu Rd., Sanchong District, New Taipei City
241,Taiwan(R.O.C)

Tel: +886 2 2278-2199 Fax: +886 2 8511-2492

<http://www.motiondental.com> Email:motion@twmotion.com

新北市三重區光復路一段 61 巷 27 號 6F-2 、 -3

Tel: (02)2278-2199 Fax: (02)8511-2492

<http://www.motiondental.com> Email:motion@twmotion.com